



T. A. Zhurav
Заведующий кабинетом

Сумма денежной категории	1	2	3	4	5	6	7
Дети аллергики	1	2	3	4	5	6	7
Всего			13				

Место пребывания на время проведения работ № ДП-118-04 по ОВД
 от 26 июня 2024
 Учреждение МАДОУ ЦРР д.с. №50
 от ОИПО
 Дата 28.06.24

Категория: Прогноз затрат на закупку товаров





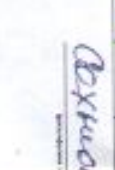
Наименование	Единица измерения	Категория: Прогноз затрат на закупку товаров														Расход продуктов операции		
		Закуп 1	Закуп 2	Закуп 3	Закуп 4	Закуп 5	Закуп 6	Закуп 7	Закуп 8	Закуп 9	Закуп 10	Закуп 11	Закуп 12	Закуп 13	Закуп 14	Закуп 15	Итого по Аллергии 3-7 года	Всего
1. Соль	кг																0,08	0,08
2. Сухофрукты	кг																0,14	0,14
3. Чай	кг		0,0034														0,01	0,01
4. Кукуруза	кг	140															0,4	0,4
5. Тушка цыпленка	кг	146															0,82	0,82
6. Масло	кг	15															0,1	0,1
7. Свекла	кг	17															0,67	0,67
8. Капуст свежая	кг	19															0,98	0,98
9. Картофель свежий	кг	21															2,8	2,8
10. Морковь	кг	23															0,26	0,26
11. Лук репчатый	кг	25															0,38	0,38
12. Томатное пюре	кг	26															0,16	0,16
13. Мясо гов. без	кг	33															0,99	0,99
14. Крупа рисовая	кг	36															0,56	0,56
15. Хлеб ржаной	кг	38															0,58	0,58
16. Печенье	кг	40															0,65	0,65
17. Масло сливочное	кг	5															0,18	0,18
18. Яблоки	кг	56			1,3												1,3	1,3
19. Сахар	кг	6															0,13	0,13
20. Крупа гречневая	кг	85															0,66	0,66
																	0,65	0,65

Ведущий
Викторина
Сух
Сухих И.И.

суммарные категории	1	2	3	4	5	6	7
Дети до 3-х лет				4	24	126	
Дети				7			
Персонал							+1
Проба							
Всего				157+1			



Наименование	Ед	Код	Взрослые										Дети до 3-х лет	Итого														
			1	2	3	4	5	6	7	8	9	10			11	12	13	14	15	16	17	18	19	20	21			
Количество порций	2	3																										
Выход - вес порции				19	60+1	19	98+1	19	58+1	126+1	24	126+1	24	180	200	80	24	60	60	120	24	120	7	24	7	20	21	
1. Молочт		11		40	200	150	200	150	40	100	100	200	180	200														
2. Кофейный напиток		17			0,26	0,04																						
3. Соль		17				0,1		0,02																				
4. Сухофрукты (компотная)		17																										
5. Рыба филе минтай		17														8,24	1,2											
6. Чай		17																										
7. Кукуруза		17																										
8. Тушка цыпленка		17																										
9. Хлеб пшеничный		17			0,56				2,92																			
10. Масло растительное		17																										
11. Сметана		17																										
12. Картофель свежая		17																										
13. Картофель свежий		17																										
14. Морковь		17																										
15. Лук репчатый		17																										
16. Томатное пюре		17																										
17. Сметана		17																										
18. Крупа рисовая		17																										
19. Хлеб ржаной		17																										
20. Молоко		17																										
21. Масло сливочное		17																										
22. Сахар		17																										
23. Апельсины		17																										
24. Крупа гречневая		17																										

		Взрослые		Дети		Итого		Расход продуктов питания				
		Дети		Дети до 3-х лет		Дети		Операции				
№	Наименование	Ед. изм.	Количество	Ед. изм.	Количество	Ед. изм.	Количество	Итого по Детям 1-3 года	Итого по Детям 3-7 лет	Проба по Детям 3-7 лет	Итого по Сотрудникам	Всего
22	Хлеб ржаной (Дети до 3-х лет)											
23	Хлеб пшеничный (Персонал)											
24	Компот из сушеных фруктов (Дети)	126+1	200	126+1	200	126+1	200	1,4				
25	Компот из сушеных фруктов (Дети до 3-х лет)	24	190	24	200	24	200	0,26				
26	Компот из сушеных фруктов (Персонал)	7	200	7	200	7	200	0,06				
27	Салат из свеклы с кукурузой (Дети)	126+1	60	126+1	60	126+1	60	0,13				
28	Салат из свеклы с кукурузой (Дети до 3-х лет)	24	40	24	40	24	40	0,02				
29	Салат из свеклы с кукурузой (Персонал)	7	60	7	60	7	60	0,01				
30	Йогурт (Дети)	126+1	200	126+1	200	126+1	200	25,53				
31	Йогурт (Дети до 3-х лет)	24	150	24	150	24	150	3,87				
32	Хлеб пшеничный (Дети)	126+1	90	126+1	90	126+1	90	6,25				
33	Хлеб пшеничный (Дети до 3-х лет)	24	50	24	50	24	50	1,18				
34	Жаркое по-домашнему (Дети)	95+1	195	95+1	195	95+1	195	4,25				
35	Жаркое по-домашнему (Дети до 3-х лет)	19	160	19	160	19	160	0,1				
36	Чай с сахаром (Дети)	95+1	200	95+1	200	95+1	200	0,02				
37	Чай с сахаром (Дети до 3-х лет)	19	150	19	150	19	150	0,0266				
38	Итого по Детям 1-3 года		24		24		24	3,67	25,627	0,203		29,5
39	Итого по Детям 3-7 лет		126		126		126	0,04	0,257	0,003		0,3
40	Проба по Детям 3-7 лет		+1		+1		+1	0,12	0,704	0,006		0,87
41	Итого по Сотрудникам		7		7		7	0,26	1,389	0,011		1,74
42	Всего		157+1		157+1		157+1	1,2	8,175	0,065		9,9
								0,0035	0,026	0,001		0,03
								0,49	2,927	0,023		3,6
								1,3	6,726	0,064		8,23
								1,98	10,828	0,092		13
								0,17	0,923	0,007		1,16
								0,67	6,459	0,051		7,54
								1,56	9,445	0,075		11,61
								4,17	22,18	0,22		26,85
								0,38	2,014	0,016		2,52
								0,73	4,045	0,035		4,96
								0,25	1,297	0,013		1,58
								0,23	1,191	0,009		1,5
								1,03	5,417	0,043		6,79
								0,94	6,211	0,049		7,54
								3,145	21,595	0,218		25
								0,517	3,077	0,029		3,78
								0,7	4,37	0,04		5,22
								3,58	18,771	0,149		22,5
								0,53	3,722	0,038		4,29

0.01