

СПРАВОЧНАЯ ИНФОРМАЦИЯ

ПОМНИТЕ!

Ожидайте пассажирский транспорт только на остановках.

Осуществляйте посадку только после полной остановки транспорта.

Во время движения держитесь за поручни.

БУДЬТЕ БДИТЕЛЬНЫ!

При входе в салон транспортного средства, определите места расположения огнетушителей, аварийных выходов, механизмов аварийного открывания дверей.

При обнаружении забытых или бесхозных вещей, сообщите водителю.

Безопасного поведения
на общественном транспорте

ПАМЯТКА по правилам

Серия
Ваша безопасность

ПРАВИЛА БЕЗОПАСНОГО ПОВЕДЕНИЯ

При пользовании общественным транспортом:

ЗАПРЕЩАЕТСЯ:

- прислоняться к дверям в транспортных средствах;
- отвлекать водителя во время движения;
- высовываться из окон;
- перевозить огнеопасные, взрывчатые и легко воспламеняющиеся вещества.

В метрополитене:

- на эскалаторе стойте справа, лицом по ходу движения, проходите слева;
- при спуске с эскалатора быстро проходите вперед, поднимайте полы длинной одежды;
- на платформе стойте дальше от края;
- детей держите за руки или на руках;
- при падении личных вещей на рельсы сообщите дежурному по станции.

ЗАПРЕЩАЕТСЯ:

- ставить вещи на поручень;
- сидеть на ступенях эскалатора;
- заходить за ограничительную линию до прибытия поезда;
- спрыгивать на рельсы;
- мешать входу и выходу пассажиров из вагонов.

МРПЗП №735351в №688193 в и ВО 2014072731 №6217521-6217529

ПРАВИЛА ПОВЕДЕНИЯ ПРИ ПРОИСШЕСТВИИ НА ТРАНСПОРТЕ

НАЗЕМНЫЙ ТРАНСПОРТ

- при пожаре в салоне: сообщите водителю, защитите органы дыхания, покиньте салон через двери или аварийные выходы, окажите помощь детям и престарелым;
- при аварии в троллейбусе и трамвае исключите касание металлических частей корпуса транспортного средства;
- выбравшись из салона, отойдите на безопасное расстояние;
- сообщите об аварии и при необходимости окажите помощь пострадавшим.

МЕТРОПОЛИТЕН

На эскалаторе:

- при падении пассажира на эскалаторе остановите эскалатор ручкой «Стоп»;
- помогите упавшему подняться, при необходимости окажите первую помощь;
- сообщите дежурному.

На станции:

- при обнаружении задымления или возгорания сообщите о случившемся работникам метрополитена, защитите органы дыхания

и немедленно покиньте станцию;

- если покинуть станцию невозможно защитите органы дыхания и выполняйте указания сотрудников метрополитена, пожарной охраны, полиции;
- примите меры по оказанию помощи детям, престарелым и пострадавшим.

ЗАПРЕЩАЕТСЯ:

- останавливать поезд в тоннеле аварийным стоп-краном;
- покидать вагон без команды машиниста.

В вагоне:

- при обнаружении задымления или возгорания: немедленно сообщите машинисту, выполняйте его указания, защитите органы дыхания;
- при появлении в вагоне открытого огня постарайтесь потушить его, используя огнетушитель или подручные средства;
- при невозможности локализовать возгорание: перейдите в незанятую огнем часть вагона, оставайтесь в вагоне до остановки поезда;
- при выходе из вагона

помогите детям и престарелым, двигайтесь в указанном машинистом направлении.

При падении на рельсы:

- при отсутствии поезда быстро двигайтесь к началу платформы и поднимитесь по служебной лестнице наверх;
- если поезд в непосредственной близости ложитесь на живот между рельсами головой в сторону приближающегося поезда, вытяните тело, прижмите руками верхнюю одежду, находитесь в таком положении, до прибытия работников метрополитена;
- если вы увидели человека, упавшего на рельсы, подскажите упавшему что делать и немедленно сообщите о происшествии персоналу станции, подавайте сигналы машинисту поезда размахивая руками.

ЗАПРЕЩАЕТСЯ:

- выбираться на платформу по кабелям;
- прятаться под платформой;
- наступать на рельсы и касаться их руками.

ТЕЛЕФОНЫ ВЫЗОВА ЭКСТРЕННЫХ СЛУЖБ

ПОЖАРНАЯ (МЧС)	101	ЕДИНАЯ СЛУЖБА СПАСЕНИЯ	112
ПОЛИЦИЯ	102		
СКОРАЯ ПОМОЩЬ	103		
АВАРИЙНАЯ ГОРГАЗА	104		

ЕСЛИ ВЫ СТАЛИ ОЧЕВИДЦЕМ ДТП

Вызовите по мобильному («112») или стационарному телефону (с АЗС, из кафе и т.п.) («01» или «03») спасателей и скорую медицинскую помощь. При этом необходимо сообщить точный адрес происшествия в городе или ориентиры места ДТП на загородной трассе (какое шоссе, ближайший населённый пункт или АЗС, кафе и т.п.), время происшествия, количество пострадавших и их состояние, наличие детей.

По возможности окажите пострадавшим первую помощь. Оставайтесь на месте до прибытия экстренных служб.


С МОБИЛЬНЫХ И СТАЦИОНАРНЫХ ТЕЛЕФОНОВ
подробная информация на сайте www.mchs.gov.ru

ПОЖАРЫ (ВЗРЫВЫ) В МЕТРОПОЛИТЕНЕ

Действия при пожаре в вагоне метро



Почувствовав запах дыма, немедленно сообщите машинисту о пожаре по переговорному устройству и выполняйте его указания



Если это возможно – перейдите в незанятую огнем часть вагона (лучше вперед по ходу движения)

При задымлении – используйте простейшие средства защиты органов дыхания



При появлении в вагоне открытого огня во время движения, постарайтесь потушить его, используя имеющиеся огнетушители или подручные средства



Сдерживайте распространение пожара, сбивая пламя одеждой или заливая его любыми негорючими жидкостями (водой, молоком и т.п.)

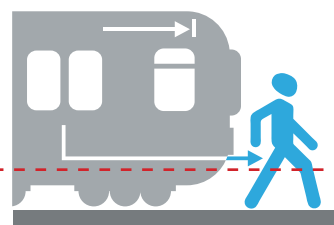


Запрещено останавливать поезд в тоннеле – это затруднит вашу эвакуацию

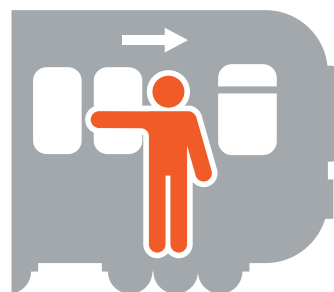
Действия при пожаре в вагоне метро, если поезд остановился в тоннеле



При остановке поезда в метро покидайте его только по команде машиниста!



После разрешения на выход выйдите из вагона (при необходимости – откройте двери или выбейте ногами стекла) и двигайтесь вперед в указанном машинистом направлении



Опасно прикасаться к металлическому корпусу вагона и дверям до отключения высокого напряжения по всему участку



Идите вдоль полотна между рельсами, не прикасаясь к токоведущим шинам (сбоку от рельсов), во избежание поражения электрическим током



При выходе на станцию немедленно сообщите дежурному по станции о случившемся и выполняйте его указания



Будьте осторожны при выходе из тоннеля, в местах пересечения путей и на стрелках (возможно появление встречного поезда)